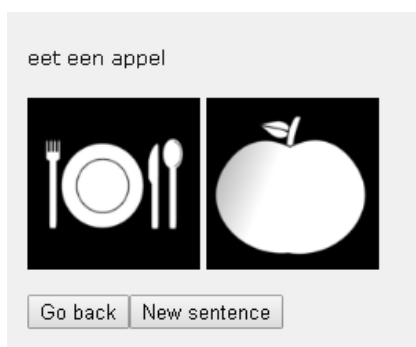
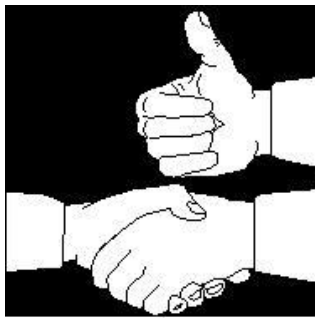


# Visualiseren en communicatie: hulpmiddelen

## Pictogrammen



### Sclera

Meer dan 3000 pictogrammen die je **gratis** kan downloaden. Handleidingen hoe je schema's of stappenplannen met de computer maakt en nog meer handige toepassingen.

### Beta vzw


Je kan **gratis** zwart-wit prenten downloaden voor eigen gebruik binnen het gezin of de klas.

### Diddl dagritmekaarten

Dagritmekaarten die zowel voor de basisschool, peuterschool als thuis gebruikt kunnen worden. **Gratis** online downloaden.

### Text2Picto

Een automatisch vertaalsysteem dat taal omzet naar pictogramtaal. De tool vertaalt naar twee pictogramsets, Sclera en Beta.



### [AutoDraw](#)

Je tekent iets en Google geeft bovenin suggesties voor wat je wilde tekenen. Hoe meer je tekent, des te beter worden de suggesties. Ontdek hoe het werkt : [klik hier](#)



### [Kidspicto](#)

Ruim assortiment prikkelarme eenvoudige pictogrammen voor kinderen. Online te bestellen.



### [Visitaal](#)

Vierkante afbeeldingen van een witte figuur tegen zwarte achtergrond. Je kan een gratis kennismakingspakket aanvragen. De producten kan je online bestellen.

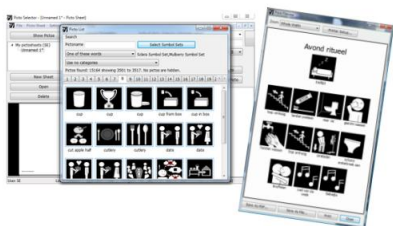
## Stappenplannen, beloningskaarten, aftelkalenders, ...



### [Autiplan](#)

Eenvoudig een dag- en weekplanning met pictogrammen maken. Print de planning of gebruik het direct op je computer, tablet of mobiele telefoon.

## PICTO-SELECTOR



### [Pictoselector](#)

Gratis hulpmiddel om makkelijk schema's of dagritmekaarten te maken. Je vindt er meer dan 28.000 plaatjes in verschillende talen.



### [Opgroeikaarten.nl](#)

Stappenplannen, beloningskaarten, onderwijskaarten, aftelkalenders, afspraakkaarten, gevoelsthermometer en nog veel meer **gratis** te downloaden.



### [Pictogenda](#)

Pictogenda is een verzamelnaam voor een serie praktische alledaagse hulpmiddelen waarbij gebruik gemaakt wordt van (sticker) pictogrammen. Bedoeld voor mensen die moeite hebben met lezen en schrijven.



### [Wat wijzer voor de vrije tijd](#)

De Wat wijzer is een speciaal ingebonden A4-boek, wat het kind een vaste denkstrategie aanreikt om, juist op momenten waarop het kind niet weet wat het moet doen, een activiteit te kunnen kiezen



### [Ik leer in beelden](#)

Website met hulpmiddelen voor leerlingen in de basisschool en secundair onderwijs, weekplanners, agenda's, studietips, ...

# Tijd visualiseren



## Time Timer

De Time Timer maakt het verstrijken van tijd zichtbaar. Terwijl de tijd verstrijkt, verdwijnt de rode schijf en wordt zichtbaar hoeveel tijd er nog over is.

Ook verkrijgbaar als horloge, app voor op de mobiele telefoon en software voor op de computer.



## Grip op de tijd

Tijdeenheden van , 10, 15 en 30 minuten zijn in verschillende kleuren aangeduid.

Verkrijgbaar als klok, horloge en software voor op de computer.



## Kleurenklok

De wijzerplaat van de Kleurenklok is ingedeeld in vaste tijdsblokken met een vaste kleur. Zo staat geel bijvoorbeeld voor 20 minuten en lichtblauw voor 10 minuten. De klok heeft nog maar 1 wijzer.

Verkrijgbaar als wand- en tafelmanier en als horloge.



## 24 uur planner

Met een 24 uur planner overzie je de dag in één oogopslag. De ene, grote wijzer draait over 24 uur en geeft toch precies het moment van de dag aan. Kleuren verdelen de dag in vier periodes. De 24 uur planners zijn er in diverse uitvoeringen van klein tot groot.



### [Kiddsleep.nl](http://Kiddsleep.nl)

Klokje dat aangeeft of het dag of nacht is.



### [Online-stopwatch](http://Online-stopwatch)

Keuze uit verschillende gevisualiseerde stopwatches en aftelklokken.



### [Vlibank: Zich oriënteren in de tijd](http://Vlibank: Zich oriënteren in de tijd)

Vlibank is een databank met informatie over hulpmiddelen en aanpassingen die wordt opgesteld, ingevuld en onderhouden door het Kenniscentrum Hulpmiddelen (KOC) van het VAPH.

## Praktische vaardigheden visualiseren



### [Huishouden in hokjes](http://Huishouden in hokjes)

Op eenvoudige en schematische manier wordt stapsgewijs uitgelegd hoe je huishoudelijke taken kan uitvoeren. Men gebruikt hiervoor pictogrammen van Sclera en foto's. Je kan de schema's op maat aanpassen.



# Boeken over visualiseren



## [Praktijk in beeld. Tijd en planning.](#)

Er zijn veel verschillende manieren om de dag voorspelbaar te maken. In deze brochure vind je bouwstenen waarmee je een hulpmiddel op maat kan uitwerken. Gratis downloaden brochure: [klik hier](#)



## **Ondersteunend communiceren: werken met visualisaties**

Een praktische handleiding voor wie aan de slag wil met visualisaties bij mensen met een beperking. Een boek voor begeleiders en ouders die op zoek zijn naar systemen die men kan gebruiken en hoe je eigen visualisaties op maat kan ontwikkelen.

**Herwerkte versie verwacht in het voorjaar 2018**



## [Praktijkboek over oplossingsgericht werken & visualisaties bij mensen met een verstandelijke beperking : visualiseer wat werkt](#)

Dit praktijkboek inspireert en geeft handvatten om oplossingsgericht aan de slag te gaan. Het gebruik van visualisaties helpt hierbij. De voorbeelden in het boek kunnen op maat worden aangepast



## [Autisme en tijdsbeseffing : Boek en werkbladen](#)

Het praktijkboek helpt iedereen die verduidelijking en voorspelbaarheid wil bieden aan mensen met autisme op weg bij het opstellen van dagschema's, aangepast aan elke unieke persoon, zowel voor normaal begaafde mensen als mensen met een verstandelijke beperking.

Nu ook met een concreet 10-stappenplan om tot een goed geïndividualiseerd dagschema te komen.



## Mindmappen : slimmer informatie verwerken en onthouden

Mindmappen heeft als bedoeling een overvloed aan informatie (om te studeren of te presenteren) in een schema te gieten met lijnen, vertakkingen, kernwoorden en eventueel tekeningen, zodat je die informatie vlot kan verwerken en onthouden, dit alles vertrekkend vanuit een centraal woord of tekening.

# Informatie over je kind bundelen



## De Wegwijzer

Met dit **gratis** online hulpmiddel van [Participate](https://participate.be) kan je informatie over je kind bundelen en aan derden doorgeven: wat je kind leuk vindt, wat moeilijk is, wat hij (nog) niet kan en wat wel, tips hoe men je kind kan ondersteunen, hoe men kan reageren, wat men best vermijdt, ... Alle gegevens worden automatisch in tabellen geordend. Je kan foto's en documenten toevoegen.



## Communicatiepaspoort

Dit **gratis** hulpmiddel is geschikt voor mensen die moeilijk of niet kunnen praten. Stap voor stap vragen invullen en eigen visualisaties toevoegen. De gegevens worden automatisch op een overzichtelijke en leuke manier weergegeven.



## Taxipaspoort.nl

Het Taxipaspoort informeert de chauffeur over bijzonderheden waar hij/zij rekening mee dient te houden. Dit stelt hem of haar in staat de juiste acties te ondernemen. Aan de hand van de gegevens vermeld op het paspoort, zou de chauffeur -indien nodig- direct contact kunnen opnemen met ouders of verzorgers. De registratie is volledig **gratis**.



# Technologische communicatiehulpmiddelen



## [Vlibank: technologische communicatiehulpmiddelen](#)

Vlibank is een databank met informatie over hulpmiddelen en aanpassingen die wordt opgesteld, ingevuld en onderhouden door het Kenniscentrum Hulpmiddelen (KOC) van het VAPH.



## [Vlibank : mogelijkheden en onmogelijkheden van tablets als basis voor een communicatiehulpmiddel](#)